



REPUBLIKA HRVATSKA
VUKOVARSKO-SRIJEMSKA ŽUPANIJA
OPĆINA IVANKOVO

Vijeće Općine Ivankovo na 15. sjednici održanoj 29. lipnja 2018.g. sukladno članku 39. stavak 2. Zakona o proračunu (NN 87/08,136/12,15/15) i članku 34. Statuta Općine Ivankovo (Službeni vjesnik Vukovarsko-srijemske županije br. 14/09) donosi:

IZMJENE I DOPUNE PRORAČUNA ZA 2018.G.

I. OPĆI DIO

Članak 1.

Izmjene i dopune proračuna Općine Ivankovo za 2018.g. (dalje u tekstu: Proračun) obuhvaćaju:

RAČUN PRIHODA I RASHODA	Plan proračuna 2018	Povećanje / smanjenje	Plan proračuna 2018 - Rebalans	Indeks
Prihodi poslovanja	23.609.500,00 kn	4.459.238,16 kn	28.068.738,16 kn	118,89%
Prihodi od prodaje nefinancijske imovine	1.206.000,00 kn	0,00 kn	1.206.000,00 kn	100,00%
UKUPNO PRIHODA	24.815.500,00 kn	4.459.238,16 kn	29.274.738,16 kn	117,97%
Rashodi poslovanja	15.447.500,00 kn	2.651.600,00 kn	18.099.100,00 kn	117,17%
Rashodi za nabavu nefinancijske imovine	9.018.000,00 kn	2.892.000,00 kn	11.910.000,00 kn	132,07%
UKUPNO RASHODA	24.465.500,00 kn	5.543.600,00 kn	30.009.100,00 kn	122,66%
RAZLIKA VIŠAK/MANJAK	350.000,00 kn	-1.084.361,84 kn	-734.361,84 kn	-209,82%

RASPOLOŽIVA SREDSTAVA IZ PRETHODNIH GODINA

Ukupan donos viška/manjka iz prethodnih godina	0,00 kn	1.084.361,84 kn	1.084.361,84 kn	
Dio koji će se rasporediti/pokriti u razdoblju	0,00 kn	1.084.361,84 kn	1.084.361,84 kn	


RAČUN FINANCIRANJA

Primici od financijske imovine i zaduživanja	0,00 kn	0,00 kn	0,00 kn	
Izdaci za financijsku imovinu i otplate zajmova	350.000,00 kn	0,00 kn	350.000,00 kn	100,00%
NETO FINANCIRANJE	-350.000,00 kn	0,00 kn	-350.000,00 kn	100,00%

VIŠAK/MANJAK + NETO FINANCIRANJE + RASPOLOŽIVA SREDSTVA IZ PRETHODNIH GODINA	0,00 kn	0,00 kn	0,00 kn	
---	----------------	----------------	----------------	--

Članak 2.

Prihodi i rashodi Proračuna iskazani po ekonomskoj klasifikaciji utvrđuju se u računu Prihoda i rashoda, te računu financiranja za 2018.g. kako slijedi:




REPUBLIKA HRVATSKA
VUKOVARSKO-SRIJEMSKA ŽUPANIJA
OPĆINA IVANKOVO

IZMJENE I DOPUNE PRORAČUNA ZA 2018.G.

OPĆI DIO

Račun/ Pozicija	Opis	Plan proračuna 2018.	Rebalans 2018.	Indeks 4/3
1	2	3	4	5
6	Prihodi poslovanja	23.609.500,00	28.068.738,16	118,89%
61	Prihodi od poreza	5.960.500,00	12.300.738,16	206,37%
611	Porez i prerez na dohodak	5.470.500,00	11.880.738,16	217,18%
613	Porezi na imovinu	350.000,00	350.000,00	100,00%
614	Porezi na robu i usluge	140.000,00	70.000,00	50,00%
63	Pomoći iz inozemstva i od subjekata unutar općeg proračuna	13.260.000,00	11.260.000,00	84,92%
633	Pomoći proračunu iz drugih proračuna	10.180.000,00	8.180.000,00	80,35%
634	Pomoći od izvanproračunskih korisnika	812.000,00	812.000,00	100,00%
638	Pomoći iz državnog proračuna temeljem prijenosa EU sredstava	2.268.000,00	2.268.000,00	100,00%
64	Prihodi od imovine	1.955.000,00	1.985.000,00	101,53%
641	Prihodi od financijske imovine	5.000,00	5.000,00	100,00%
642	Prihodi od nefinancijske imovine	1.950.000,00	1.980.000,00	101,54%
65	Prihodi od upravnih i administrativnih pristojbi, pristojbi po posebnim propisima i naknada	2.434.000,00	2.523.000,00	103,66%
651	Upravne i administrativne pristojbe	232.000,00	236.000,00	101,72%
652	Prihodi po posebnim propisima	1.000.000,00	1.085.000,00	108,50%
653	Komunalni doprinosi i naknade	1.202.000,00	1.202.000,00	100,00%
7	Prihodi od prodaje nefinancijske imovine	1.206.000,00	1.206.000,00	100,00%
71	Prihodi od prodaje neproizvedene dugotrajne imovine	1.200.000,00	1.200.000,00	100,00%
711	Prihodi od prodaje materijalne imovine - prirodnih bogatstava	1.200.000,00	1.200.000,00	100,00%
72	Prihodi od prodaje proizvedene dugotrajne imovine	6.000,00	6.000,00	100,00%
721	Prihodi od prodaje građevinskih objekata	6.000,00	6.000,00	100,00%
9	Vlastiti izvori	0,00	1.084.361,84	
92	Rezultat poslovanja	0,00	1.084.361,84	
922	Višak/manjak prihoda	0,00	1.084.361,84	
UKUPNO		24.815.500,00	30.359.100,00	122,34%



REPUBLIKA HRVATSKA
VUKOVARSKO-SRIJEMSKA ŽUPANIJA
OPĆINA IVANKOVO

IZMJENE I DOPUNE PRORAČUNA ZA 2018.G.

OPĆI DIO

Račun/ Pozicija	Opis	Plan proračuna 2018.	Rebalans 2018.	Indeks 4/3
1	2	3	4	5
3	Rashodi poslovanja	15.447.500,00	18.099.100,00	117,17%
31	Rashodi za zaposlene	5.489.000,00	5.560.000,00	101,29%
311	Plaće (Bruto)	4.632.000,00	4.632.000,00	100,00%
312	Ostali rashodi za zaposlene	50.000,00	121.000,00	242,00%
313	Doprinosi na plaće	807.000,00	807.000,00	100,00%
32	Materijalni rashodi	6.762.000,00	8.577.600,00	126,85%
321	Naknade troškova zaposlenima	473.000,00	548.500,00	115,96%
322	Rashodi za materijal i energiju	1.196.000,00	1.346.000,00	112,54%
323	Rashodi za usluge	3.824.000,00	4.975.100,00	130,10%
324	Naknade troškova osobama izvan radnog odnosa	62.000,00	22.000,00	35,48%
329	Ostali nespomenuti rashodi poslovanja	1.207.000,00	1.686.000,00	139,69%
34	Financijski rashodi	37.000,00	37.000,00	100,00%
343	Ostali financijski rashodi	37.000,00	37.000,00	100,00%
36	Pomoći dane u inozemstvo i unutar općeg proračuna	0,00	60.000,00	
366	Pomoći proračunskim korisnicima drugih proračuna	0,00	60.000,00	
37	Naknade građanima i kućanstvima na temelju osiguranja i druge naknade	1.510.000,00	1.510.000,00	100,00%
372	Ostale naknade građanima i kućanstvima iz proračuna	1.510.000,00	1.510.000,00	100,00%
38	Ostali rashodi	1.649.500,00	2.354.500,00	142,74%
381	Tekuće donacije	1.589.500,00	1.624.500,00	102,20%
383	Kazne, penali i naknade štete	0,00	670.000,00	
385		60.000,00	60.000,00	100,00%
4	Rashodi za nabavu nefinancijske imovine	9.018.000,00	11.910.000,00	132,07%
42	Rashodi za nabavu proizvedene dugotrajne imovine	9.018.000,00	11.910.000,00	132,07%
421	Građevinski objekti	8.340.000,00	11.122.000,00	133,36%
422	Postrojenja i oprema	610.000,00	720.000,00	118,03%
423	Prijevozna sredstva	38.000,00	38.000,00	100,00%
426	Nematerijalna proizvedena imovina	30.000,00	30.000,00	100,00%
5	Izdaci za financijsku imovinu i otplate zajmova	350.000,00	350.000,00	100,00%
53	Izdaci za dionice i udjele u glavnici	350.000,00	350.000,00	100,00%
532	Dionice i udjeli u glavnici trgovačkih društava u javnom sektoru	350.000,00	350.000,00	100,00%

IZMJENE I DOPUNE PRORAČUNA ZA 2018.G.

OPĆI DIO


Račun/ Pozicija	Opis	Plan proračuna 2018.	Rebalans 2018.	Indeks 4/3
1	2	3	4	5

UKUPNO		24.815.500,00	30.359.100,00	122,34%
---------------	--	----------------------	----------------------	----------------

II POSEBNI DIO

Članak 3.

Rashodi poslovanja, rashodi za nabavu nefinancijske imovine i izdaci za financijsku imovinu u ukupnom iznosu od 30.359.100,00 kn raspoređuju se po korisnicima i programima te propisanim klasifikacijama u posebnom dijelu Proračuna, kako slijedi:



REPUBLIKA HRVATSKA
VUKOVARSKO-SRIJEMSKA ŽUPANIJA
OPĆINA IVANKOVO

IZMJENE I DOPUNE PRORAČUNA ZA 2018.

POSEBNI DIO

Račun/ Pozicija 1	Opis 2	Plan proračuna 2018 3	Plan proračuna 2018 - Rebalans 4	Indeks 4/3 5
RAZDJEL 001	OPĆINA IVANKOVO	24.815.500,00	30.359.100,00	122,34%
GLAVA 00101	FUNKCIONIRANJE JLS	24.815.500,00	30.359.100,00	122,34%
Izv. 1 4 7				
Program 0111	RAD PREDSTAVNIČKIH IZVRŠNIH TIJELA	223.000,00	315.000,00	141,26%
Akt. A100001	Donošenje akata i mjera iz djelokruga tijela Funkcija: 0100 Opće javne usluge	223.000,00	315.000,00	141,26%
	Izvor: 01 Opći prihodi i primici	223.000,00	315.000,00	141,26%
32	Materijalni rashodi	223.000,00	315.000,00	141,26%
324	Naknade troškova osobama izvan radnog odnosa	50.000,00	10.000,00	20,00%
329	Ostali nespomenuti rashodi poslovanja	173.000,00	305.000,00	176,30%
Program 0112	PROGRAM POLITIČKIH STRANAKA	22.500,00	22.500,00	100,00%
Akt. A100002	Redovna djelatnost stranaka Funkcija: 0100 Opće javne usluge	22.500,00	22.500,00	100,00%
	Izvor: 01 Opći prihodi i primici	22.500,00	22.500,00	100,00%
38	Ostali rashodi	22.500,00	22.500,00	100,00%
381	Tekuće donacije	22.500,00	22.500,00	100,00%
Program 0113	PROGRAM JAVNA UPRAVA I ADMINISTRACIJA	4.031.000,00	5.251.000,00	130,27%
Akt. A100003	Upravljanje javnim financijama i priprema akata Funkcija: 0100 Opće javne usluge	2.851.000,00	4.011.000,00	140,69%
	Izvor: 01 Opći prihodi i primici	2.851.000,00	4.011.000,00	140,69%
31	Rashodi za zaposlene	1.642.000,00	1.713.000,00	104,32%
311	Plaće (Bruto)	1.380.000,00	1.380.000,00	100,00%
312	Ostali rashodi za zaposlene	20.000,00	91.000,00	455,00%
313	Doprinosi na plaće	242.000,00	242.000,00	100,00%
32	Materijalni rashodi	1.117.000,00	2.139.000,00	191,50%
321	Naknade troškova zaposlenima	65.000,00	117.000,00	180,00%
322	Rashodi za materijal i energiju	350.000,00	495.000,00	141,43%
323	Rashodi za usluge	545.000,00	1.070.000,00	196,33%
329	Ostali nespomenuti rashodi poslovanja	157.000,00	457.000,00	291,08%
34	Financijski rashodi	32.000,00	32.000,00	100,00%
343	Ostali financijski rashodi	32.000,00	32.000,00	100,00%
36	Pomoći dane u inozemstvo i unutar općeg proračuna	0,00	60.000,00	
366	Pomoći proračunskim korisnicima drugih proračuna	0,00	60.000,00	
38	Ostali rashodi	60.000,00	60.000,00	100,00%
385		60.000,00	60.000,00	100,00%
42	Rashodi za nabavu proizvedene dugotrajne imovine	0,00	7.000,00	
422	Postrojenja i oprema	0,00	7.000,00	